

Izlazne fakture

- Kako se povezati na eSef?
- Podešavanje API endpointa za notifikacije sa eSef-a

Kako se povezati na eSef?

Povezivanje eDestilerije sa eSef sistemom

eDestilerija omogućava integraciju sa eSef platformom radi jednostavnijeg upravljanja izlaznim fakturama i automatske sinhronizacije podataka između dva sistema.

Funkcionalnosti povezivanja

Povezivanjem eDestilerije sa eSef-om omogućava se:

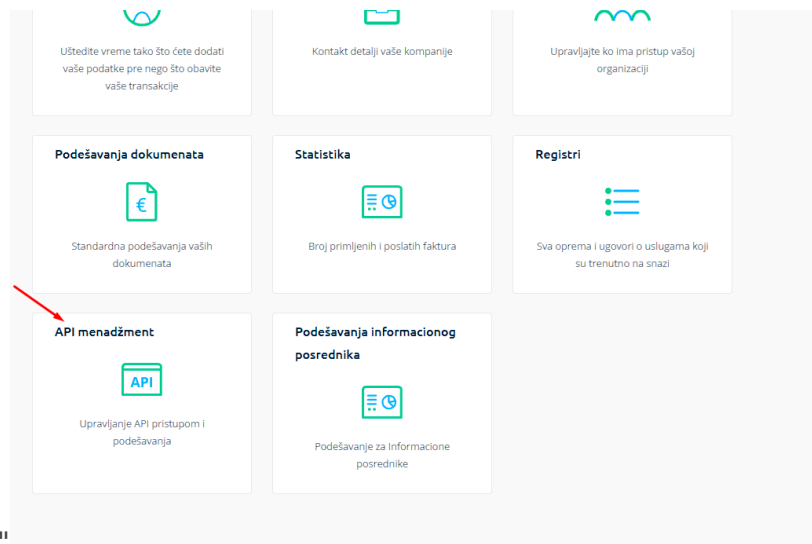
- **Prikaz svih izlaznih faktura** koje se nalaze na eSef-u, direktno u eDestileriji.
 - **Direktno slanje izlaznih faktura** iz eDestilerije na eSef.
 - **Storniranje izlaznih faktura** u eDestileriji uz automatsko ažuriranje na eSef-u.
 - **Automatsko ažuriranje statusa izlaznih faktura** na eDestileriji u skladu sa promenama na eSef-u.
-

Podešavanje povezivanja sa eSef-om

Da biste povezali eDestileriju sa eSef sistemom, potrebno je uneti **API ključ** koji ste prethodno generisali na portalu eFaktura.

Kako generisati API ključ:

1. Prijavite se na svoj eSef nalog: <https://efaktura.mfin.gov.rs/login>
2. Izaberete u levom navigacionom meniju opciju "Podešavanja"

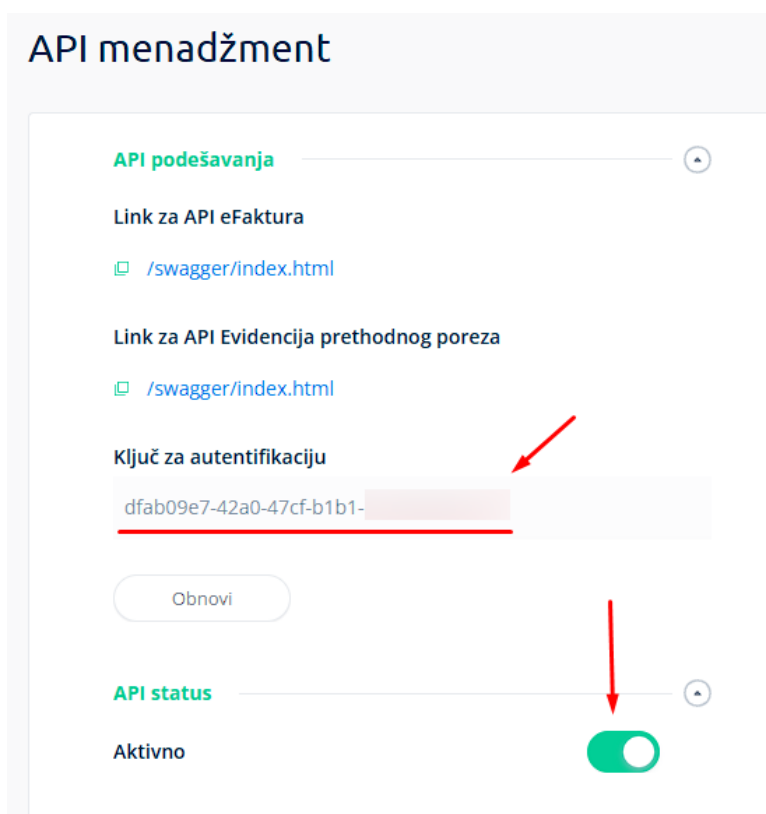


3. Nakon toga "API menadžment"

4. Potrebno je da izgenerišete API ključ(ukoliko nemate) ili ukoliko imate da kopirate.

API ključ je u formatu dfab09e7-42a0-47cf-b1b1-XXXXXXXXXXXX

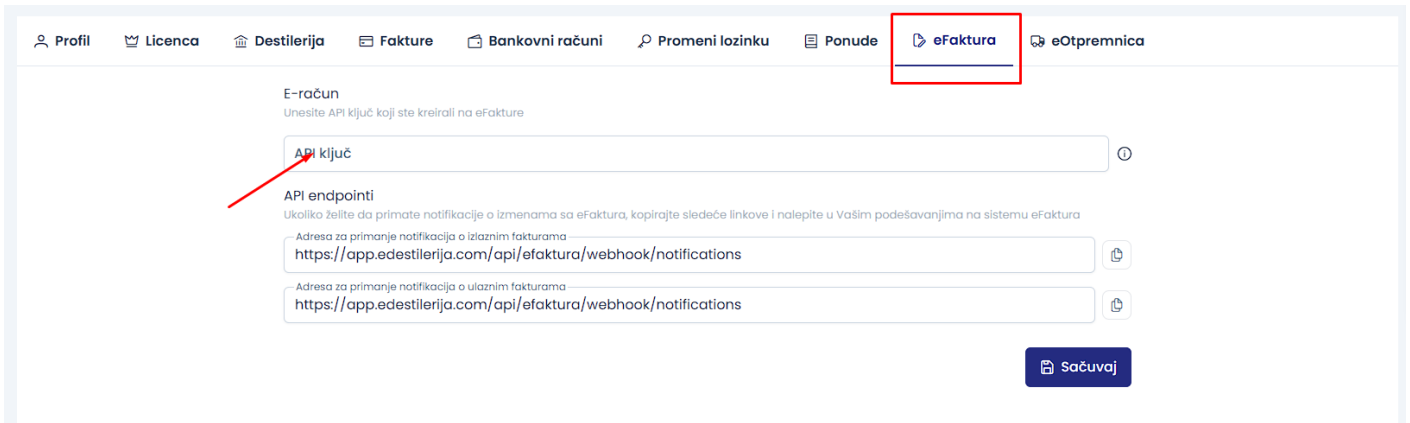
5. API status je **NEOPHODNO** da bude **Aktivno**



Koraci za unos API ključa:

1. Kliknite na svoje korisničko ime u gornjem desnom uglu ekrana.
2. Iz menija izaberite opciju **Podešavanja**.
3. Otvorite karticu **eFaktura**.
4. U odeljku **E-račun** pronađite polje **API ključ**.

5. Unesite API ključ koji ste kreirali na eSef-u.
6. Sačuvajte promene klikom na dugme **Sačuvaj**.



E-račun
Unesite API ključ koji ste kreirali na eFaktura

API ključ

API endpointi
Ukoliko želite da primete notifikacije o izmenama sa eFaktura, kopirajte sledeće linkove i nalepite u Vašim podešavanjima na sistemu eFaktura

Adresa za primanje notifikacija o izlaznim fakturama
<https://app.edestilerija.com/api/efaktura/webhook/notifications>

Adresa za primanje notifikacija o ulaznim fakturama
<https://app.edestilerija.com/api/efaktura/webhook/notifications>

Sačuvaj

Nakon uspešnog unosa API ključa, eDestilerija će automatski uspostaviti vezu sa eSef-om i omogućiti gore navedene funkcionalnosti.

“ Izlazne fakture koje se već nalaze na eSef sistemu neće biti odmah prikazane u eDestileriji nakon unosa API ključa. Početna sinhronizacija postojećih faktura sa eSef-a obavlja se sledećeg dana u ranim jutarnjim satima, kada je sistem najmanje opterećen.

Ukoliko želite da odmah sinhronizujete Vaše stanje i fakture koje se nalaze na eSef-u, to možete da uradite klikom na dugme "Sinchronizuj fakture". Ukoliko ne vidite ovo dugme, pokušajte da osvežite Vaš browser!

Profil Licenca Destilerija **Fakture** Bankovni računi Promeni lozinku Ponude **eFaktura** eOtpremnica

E-račun
Unesite API ključ koji ste kreirali na eFaktura

API ključ
dfab09e7-42a0-47cf-b1b1-...

API endpointi
Ukoliko želite da primete notifikacije o izmenama sa eFaktura, kopirajte sledeće linkove i nalepite u Vašim podešavanjima na sistemu eFaktura

Adresa za primanje notifikacija o izlaznim fakturama
https://app.edestilerija.com/api/efaktura/webhook/notifications

Adresa za primanje notifikacija o ulaznim fakturama
https://app.edestilerija.com/api/efaktura/webhook/notifications

Sačuvaj

Sinhronizuj fakture Sinhronizacija završena — 17.04.2026 23:24

2026 © eDestilerija

Podešavanje API endpointa za notifikacije sa eSef-a

Kako bi eDestilerija mogla automatski da prima obaveštenja o izmenama faktura (npr. promene statusa na eSef-u), potrebno je da u sistemu **eFaktura** unesete odgovarajuće *API endpoint* adrese iz eDestilerije.

Koraci za podešavanje:

Na istoj strani eFaktura nalaze se dva endpoint-a koje je potrebno iskoristiti za automatsko primanje notifikacija.

API endpointi

Ukoliko želite da primete notifikacije o izmenama sa eFaktura, kopirajte sledeće linkove i nalepite u Vašim podešavanjima na sistemu eFaktura

Adresa za primanje notifikacija o izlaznim fakturama

https://app.edestilerija.com/api/efaktura/webhook/notifications



Adresa za primanje notifikacija o ulaznim fakturama

https://app.edestilerija.com/api/efaktura/webhook/notifications



1. U odeljku **eFaktura** pronađite sekciju **API endpointi**.
2. Videćete dve adrese:
 - **Adresa za primanje notifikacija o izlaznim fakturama**

<https://app.edestilerija.com/api/efaktura/webhook/notifications>

- **Adresa za primanje notifikacija o ulaznim fakturama**

<https://app.edestilerija.com/api/efaktura/webhook/notifications>

3. Kopirajte navedene adrese i nalepite ih u odgovarajuća polja u **podešavanjima Vašeg naloga na eFakturama** (u delu za integracije ili API notifikacije).
4. Nakon unosa, sačuvajte izmene na eFakturama.

API status ⌵

Aktivno

API endpointi ⌵

URL za primanje notifikacija o izlaznim fakturama

<https://dev.edestilerija.com/api/efaktura/webhook/notifications> ←

URL za primanje notifikacija o ulaznim fakturama

<https://dev.edestilerija.com/api/efaktura/webhook/notifications> ←

Sačuvaj

“ **Nakon prvog uspostavljanja veze sa eSef-om, automatske notifikacije o izmenama faktura biće aktivirane narednog dana. Ova odložena aktivacija važi samo prilikom prvog povezivanja, dok će se kasnije obaveštenja slati redovno i bez prekida.**

Podešavanje API endpointa za notifikacije sa eSef-a

Podešavanje API endpointa za notifikacije sa eSef-a

Kako bi eDestilerija mogla automatski da prima obaveštenja o izmenama faktura (npr. promene statusa na eSef-u), potrebno je da u sistemu **eFaktura** unesete odgovarajuće *API endpoint* adrese iz eDestilerije.

Koraci za podešavanje:

Na istoj strani eFaktura nalaze se dva endpoint-a koje je potrebno iskoristiti za automatsko primanje notifikacija.

API endpointi

Ukoliko želite da primete notifikacije o izmenama sa eFaktura, kopirajte sledeće linkove i nalepите u Vašim podešavanjima na sistemu eFaktura

Adresa za primanje notifikacija o izlaznim fakturama

<https://app.edestilerija.com/api/efaktura/webhook/notifications>



Adresa za primanje notifikacija o ulaznim fakturama

<https://app.edestilerija.com/api/efaktura/webhook/notifications>



1. U odeljku **eFaktura** pronađite sekciju **API endpointi**.
2. Videćete dve adrese:
 - **Adresa za primanje notifikacija o izlaznim fakturama**

<https://app.edestilerija.com/api/efaktura/webhook/notifications>

- **Adresa za primanje notifikacija o ulaznim fakturama**

<https://app.edestilerija.com/api/efaktura/webhook/notifications>

3. Kopirajte navedene adrese i nalepите ih u odgovarajuća polja u **podešavanjima Vašeg naloga na eFakturama** (u delu za integracije ili API notifikacije).
4. Nakon unosa, sačuvajte izmene na eFakturama.

API status

Aktivno



API endpointi

URL za primanje notifikacija o izlaznim fakturama

`https://dev.edestilerija.com/api/efaktura/webhook/notifications`

URL za primanje notifikacija o ulaznim fakturama

`https://dev.edestilerija.com/api/efaktura/webhook/notifications`

Sačuvaj

“ **Nakon prvog uspostavljanja veze sa eSef-om, automatske notifikacije o izmenama faktura biće aktivirane narednog dana. Ova odložena aktivacija važi samo prilikom prvog povezivanja, dok će se kasnije obaveštenja slati redovno i bez prekida.**